















Wochenplan vom 30.03.2020 - 03.04.2020 (Woche 3)

Fach	Pflichtaufgaben	☑
 Mathe	<u>Lernplan:</u> AB Zahlenfolgen AB Division mit Rest	<input type="checkbox"/> <input type="checkbox"/>
	<u>Einmaleins:</u> Täglich: Stelle einen Timer auf 3 Minuten. Ein Elternteil stellt dir mündlich Aufgaben des kleinen 1x1. Notiere, wie viele Aufgaben du in der Zeit richtig lösen konntest. Kannst du dich innerhalb einer Woche verbessern?	<input type="checkbox"/>
	<u>Schriftliche Addition:</u> Buch S. 96 Nr. 1,2,3,5,6	<input type="checkbox"/>
	<u>Längen:</u> Arbeitsheft S. 51 Nr. 1-3	<input type="checkbox"/>
	<u>Wahrscheinlichkeit und Zufall:</u> Hole dir einen normalen Spielwürfel mit den Augenzahlen von 1-6. Würfle 100-mal. Erstelle in deinem Heft eine Strichliste, auf der du nach jedem Wurf hinter der gewürfelten Augenzahl einen Strich machst.	<input type="checkbox"/>
	<u>Wiederholung:</u> Arbeitsheft S. 48 Nr. 2-5 + S. 49 Nr. 6-9 Arbeitsheft S. 60 Nr. 1-3	<input type="checkbox"/> <input type="checkbox"/>
 Deutsch	<u>Methodentraining „Mindmap“ Beispiel „Frühling“:</u> SB S. 140 Nr. 2-4	<input type="checkbox"/>
	<u>Geschichte zum Frühling schreiben:</u> AH S. 76	<input type="checkbox"/>
	<u>Gedicht zum Frühling schreiben:</u> AH S. 77	<input type="checkbox"/>
	<u>„Das kann ich jetzt“:</u> AH S. 59	<input type="checkbox"/>

	<u>Lesen:</u> Lies jeden Tag 20 min und fülle dann am Ende des Buches die Lesetagebuch-Seite aus.	<input type="checkbox"/>
BK/TW 	<u>Ostern:</u> Entscheide dich für eine kreative Aufgabe <ol style="list-style-type: none"> 1. Häschen aus Butterbrottüten basteln oder 2. Karte zu Ostern basteln (Vorlagen: Homepage)	<input type="checkbox"/>
SU 	<u>Wasser:</u> Forscherauftrag zum Thema „Schwimmen und Sinken“ (Homepage)	<input type="checkbox"/>
Sport 	<u>Bewegungsangebot:</u> Mache Übungen aus dem Bewegungsangebot. (Homepage)	<input type="checkbox"/>
Englisch 	<u>„Easter“ (Ostern)</u> AB „Easter“ (Homepage)	<input type="checkbox"/>
Musik 	<u>Notenlehre:</u> Bearbeite im Miniheft „Den Notenwerten auf der Spur“ die ersten 2-3 Seiten.	<input type="checkbox"/>
Religion 	<u>Ostergeschichte:</u> Jeden Tag ein bisschen von der Ostergeschichte in der Kinderbibel lesen.	<input type="checkbox"/>
Fach	 Zusatzaufgaben/Fleißaufgaben	<input checked="" type="checkbox"/>
 Mathe	<u>Wiederholung:</u> Arbeitsheft S. 60 Nr. 4 Arbeitsheft S. 58 Nr. 3 Arbeitsheft S. 59	<input type="checkbox"/> <input type="checkbox"/> <input type="checkbox"/>
	<u>Längen:</u> Arbeitsheft S. 51 Nr. 4	<input type="checkbox"/>
	<u>Flächeninhalte:</u>	<input type="checkbox"/>

	AB Flächeninhalte (Homepage)	
	<p><u>Schriftliche Addition:</u></p> <p>Buch S. 96 Nr. 4</p> <p>Schneide aus Prospekten verschiedene Gegenstände mit Preisen aus und klebe sie auf ein Blatt. Überschlage zuerst den Preis und rechne ihn anschließend, schriftlich untereinander, genau aus. Achte dabei auf das Komma!</p>	<input type="checkbox"/> <input type="checkbox"/>
 <p>Deutsch</p>	<p><u>„Haiku“ zum Frühling:</u></p> <p>SB S. 141 Nr. 2, Kasten darunter abschreiben, Nr. 3 + 4</p>	<input type="checkbox"/>
	<p><u>Vertiefung Satzglieder:</u></p> <p>SB S. 99 Nr. 4-7 SB S. 100 Nr. 5 + 6</p>	<input type="checkbox"/> <input type="checkbox"/>
	<p><u>Leseaufgabe - Zeitung:</u></p> <p>Falls eure Eltern eine Tageszeitung haben: Dort sind aktuell schöne Lesetexte und auch kreative Bastelanleitungen. Versucht eine Bastelanleitung selbstständig zu lesen und umzusetzen.</p>	<input type="checkbox"/>
<p>BK/TW</p> 	<p><u>Ostercountdown:</u></p> <p>Nr. 8 und Nr. 9</p>	<input type="checkbox"/>
<p>Sport</p> 	<p><u>Ostercountdown:</u></p> <p>Nr. 10 und Nr. 14</p>	<input type="checkbox"/>
<p>SU</p> 	<p><u>Ostercountdown:</u></p> <p>Nr. 1</p>	<input type="checkbox"/>