






Wochenplan vom 17.03.2020 - 20.03.2020 (Woche 1)

Fach	Pflichtaufgaben	Kontrolle	<input checked="" type="checkbox"/>
 Mathe	<u>Lernplan:</u> AB Längen AB Uhr und Zeitspannen AB Schriftliche Addition	Homepage Homepage Homepage	<input type="checkbox"/> <input type="checkbox"/> <input type="checkbox"/>
	<u>Einmaleins:</u> 1x1-Reihen von 1-10 ins Matheheft schreiben, üben und den Eltern oder Geschwistern aufsagen	Eltern	<input type="checkbox"/>
	<u>Symmetrie:</u> Arbeitsheft S. 28 Buch S. 98 Nr. 1 + 2, S. 99 Nr. 1 + 2 Zeichne genau mit Lineal und Bleistift. Kontrolliere (wenn möglich) selbst mit einem Spiegel!	Eltern Eltern	<input type="checkbox"/> <input type="checkbox"/>
	<u>Zeitspannen:</u> Notiere dir auf einem extra Blatt jeden Tag, wann du mit der Lernzeit beginnst und wann du fertig bist. Berechne anschließend am Rechenstrich wie lange du gebraucht hast.	Eltern	<input type="checkbox"/>
	<u>Wiederholung:</u> Arbeitsheft S. 14 + S. 15 Arbeitsheft S. 25	Homepage Homepage	<input type="checkbox"/> <input type="checkbox"/>
 Deutsch	<u>Wiederholung Satzglieder:</u> AH S. 45	Homepage	<input type="checkbox"/>
	<u>Das kann ich jetzt:</u> AH S. 51	Homepage	<input type="checkbox"/>
	<u>Subjekt und Prädikat:</u> SB S. 84 Nr. 3 + 4	Homepage	<input type="checkbox"/>
	<u>Fremdwörter:</u> SB S. 87 Nr. 1 + 2 lesen , Nr. 3 die Fremdwörter ausschreiben AH S. 52	Eltern Homepage	<input type="checkbox"/> <input type="checkbox"/>

	<p><u>Lesen:</u></p> <p>Suche dir für die 3 Wochen ein Buch aus, welches du komplett zu Ende liest. Es sollte aber nicht nur 60 Seiten in großer Schrift (Niveau Klasse 2) haben, sondern angemessen für dein Alter sein (80-120 Seiten in normaler Schrift).</p> <p>Lies jeden Tag 20 min und fülle dann am Ende des Buches die Lesetagebuch-Seite aus.</p>	Abgabe nach den Ferien	<input type="checkbox"/>
Sonstiges			
Fach	 Zusatzaufgaben/Fleißaufgaben	Kontrolle	<input checked="" type="checkbox"/>
 Mathe	<p><u>Symmetrie:</u></p> <p>Buch S. 99 Nr. 3</p> <p>Eigene symmetrische Figuren zeichnen:</p> <p>Zeichne eine rote Symmetrieachse in dein Heft. Zeichne auf einer Seite davon eine Figur. Ergänze sie anschließend so, dass sie achsensymmetrisch zur Symmetrieachse ist.</p>	<p>Eltern</p> <p>Eltern</p>	<input type="checkbox"/> <input type="checkbox"/>
	<p><u>Schriftliche Addition:</u></p> <p>Bastle dir Zahlenkarten von 0-9. Lege verschiedene dreistellige Zahlen und rechne die Aufgaben mit der schriftlichen Addition aus.</p>	Eltern	<input type="checkbox"/>
	<p><u>Entdeckungen am pascalschen Dreieck:</u></p> <p>AB pascalsches Dreieck (Homepage)</p>		<input type="checkbox"/>
 Deutsch	<p><u>Rechtschreibung:</u></p> <p>SB S. 85 Nr. 1 + 2</p> <p>Kann auch als Diktat gemacht werden</p>	Eltern	<input type="checkbox"/>
	<p><u>Sprachen vergleichen:</u></p> <p>SB S. 86 Nr. 1 + 2 lesen, Nr. 4 schriftlich</p>	Eltern	<input type="checkbox"/>
	<p><u>Fremdwörter:</u></p> <p>SB S. 87 Nr. 4 + 5</p>	Eltern	<input type="checkbox"/>
	<p><u>Mundart/Sprachbewusstsein:</u></p> <p>SB S. 88</p>	Eltern	<input type="checkbox"/>