











Der Frühling ist da!

- 1 Male eine Tulpe aus deiner Erinnerung.




- 2 Es gibt einige Frühlingsboten, die du jetzt in der Natur entdecken kannst. Halte deine Augen offen. Vielleicht kannst du einen oder mehrere davon entdecken!

Frühlingsbote	Gesehen am:	Hier habe ich ihn gefunden:
<p>Tulpe</p> 		
 <p>Narzisse oder Osterglocke</p>		
<p>Schneeglöckchen</p> 		
 <p>Krokus</p>		
<p>Schmetterling</p> 		
 <p>Kohlmeise</p>		
<p>Biene</p> 		
 <p>Regenwurm</p>		

3

Halte deine Entdeckungen auf einem Frühlingsbild mit den typischen Frühlingsboten fest. Falls du noch weitere Tiere oder Pflanzen gesehen hast, die für den Frühling typisch sind, kannst du sie gerne dazu malen.

A large, empty rectangular box with a black border, intended for drawing a spring scene.