Sachunterricht

Endlich ist es soweit! Der Frühling kommt und man kann viel Zeit draußen verbringen.

Dort kann man alles Mögliche sehen, riechen, fühlen und hören.

Um all diese Eindrücke festzuhalten kannst du dieses Leporello verwenden. Das ist ein kleines Buch, das du selber falten und gestalten kannst.

Die Anleitung unten zeigt dir, wie du so ein Leporello selber falten kannst.

Darin kannst du nun aufschreiben und aufmalen, was du alles so im Frühling in der Natur alles sehen, riechen, fühlen, schmecken und hören kannst.

Faltanleitung Leporello



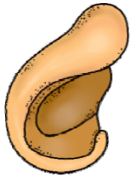

Hören

Schmecken

Fühlen

Sehen

Riechen

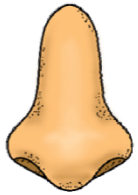

Mein Lieblingsplatz ist…

Unsere Sinne im Frühling

Name:_____

Rubbel-Bilder

Das brauchst du:

Buntstifte, Bleistifte oder Wachsmalstifte

Zeichenpapier (nicht zu dick)

Interessante Oberflächen drinnen und draußen

Lege dein Papier auf eine interessante Oberfläche und streiche mit deinem Stift gleichmäßig darüber. Nach ein paar Versuchen merkst du, wie stark du aufdrücken musst, damit die Konturen deutlich erscheinen.

Welche spannenden Rubbel-Bilder findest du zu Hause und draußen? Fülle ein DIN4-Papier.
Frau Gscheidle hat sich auch schon auf die Suche gemacht:



Wortbilder (freiwillig)

Das brauchst du:

Buntstifte, Bleistifte oder Wachsmalstifte

Zeichenpapier (DIN A4)

Schreibe ein Wort und male daraus ein Bild. Welche Wörter fallen dir zum Thema Frühling und Ostern ein?

Hier gibt es Inspiration für dich.